



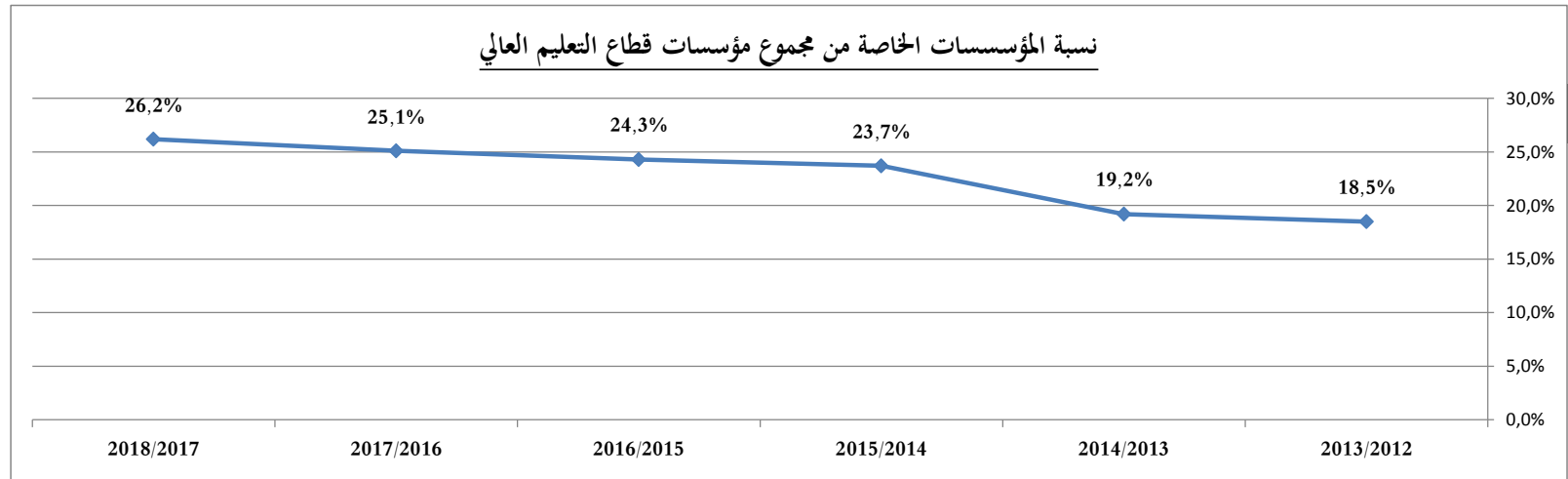
الجمهورية التونسية
وزارة التعليم العالي والبحث العلمي

التعليم العالي الخاص في أرقام

(2018-2017 / 2013-2012)

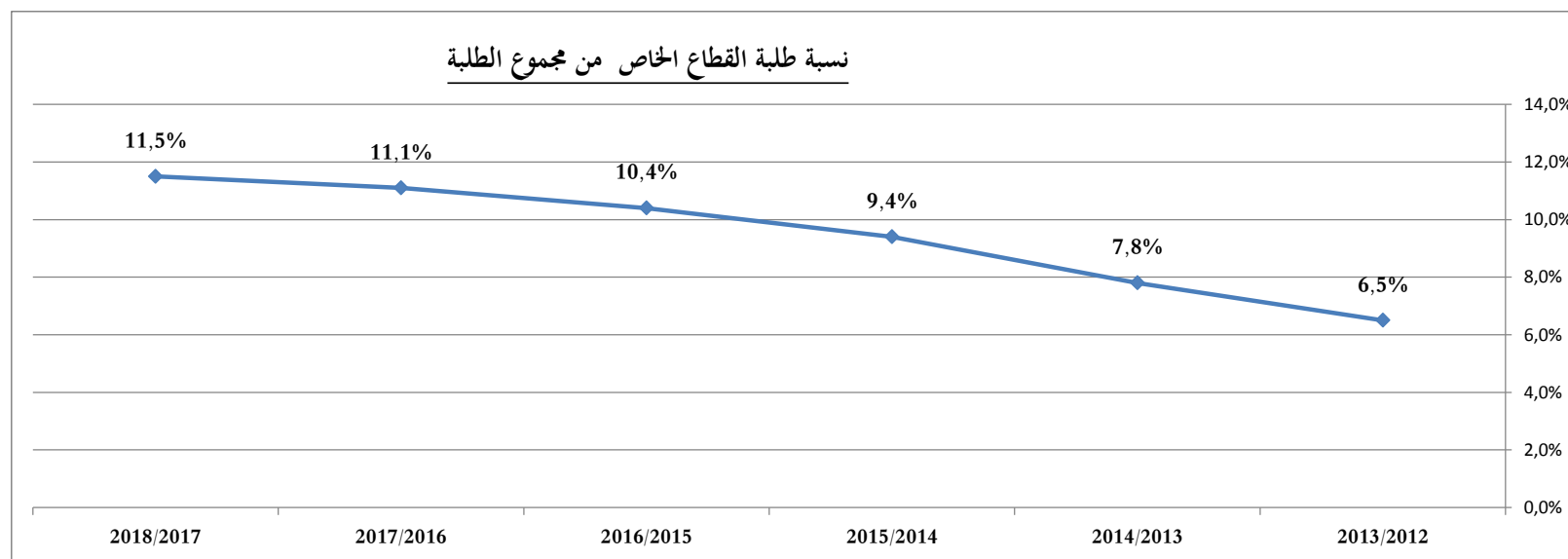
1) تطوّر عدد المؤسسات

السنة الجامعية	2018/2017	2017/2016	2016/2015	2015/2014	2014/2013	2013/2012
عدد المؤسسات	72	68	65	63	47	45



2) تطوّر عدد الطلبة

السنة الجامعية	2018/2017	2017/2016	2016/2015	2015/2014	2014/2013	2013/2012
عدد الطلبة	31177	31304	30669	30334	26019	21880



3 تطوّر عدد الطلبة حسب الولاية

2018/2017	2017/2016	2016/2015	2015/2014	2014/2013	2013/2012	الولاية
*6556	1065	788	711	561	426	أريانة
286	211	155	234	302	374	القيروان
386	397	282	175			المنستير
256	318	303	303	271	262	بن عروس
16203	21369	20913	20967	18552	16140	تونس
5195	5579	5989	5981	4937	3591	سوسة
1528	1559	1489	1367	997	794	صفاقس
235	266	277	292	285	215	قابس
123	135	135	94	23		قفصة
31	42	34	5			منوبة
378	363	304	205	91	78	نابل
31177	31304	30669	30334	26019	21880	المجموع

* هذا الارتفاع ناتج عن تغير مقر بعض المؤسسات

4) تطوّر عدد الطلبة حسب الشهادة

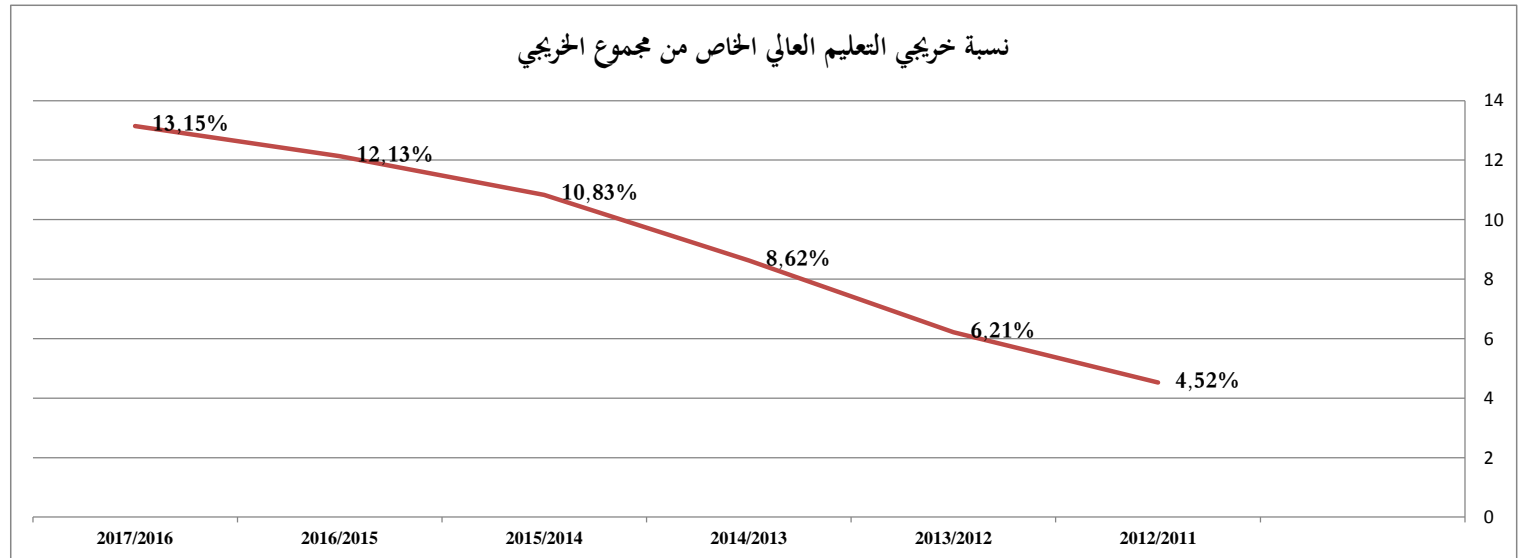
2018/2017	2017/2016	2016/2015	2015/2014	2014/2013	2013/2012	الشهادة
5578	5368	4801	4698	4012	4244	اجازة أساسية
8568	9137	9713	9572	8186	6399	اجازة تطبيقية
10115	9966	9561	9952	8547	6980	شهادة هندسة
1246	1174	1007	885	716	540	شهادة اختصاص
2562	2423	2296	2204	1996	1651	مرحلة تحضيرية
112	190	338	405	270	234	ماجستير بحث
2996	3046	2953	2618	2292	1832	ماجستير مهني
31177	31304	30669	30334	26019	21880	المجموع

5) تطوّر عدد الطلبة حسب مجال الدراسة

2018/2017	2017/2016	2016/2015	2015/2014	2014/2013	2013/2012	مجال الدراسة
559	580	597	561	484	405	فنون
160	157	99	92	138	60	آداب
7176	7191	6810	6554	5443	5125	أعمال تجارية وإدارة
1093	1026	904	886	884	948	حقوق
97	78	68	81	48	30	صحافة وعلوم الاخبار
343	232	282	152	234	280	علوم اجتماعية وسلوكيات
20					1	رياضيات واحصاء
5750	7053	6560	7032	6143	5494	علوم الاعلامية والمليديا
248	510	576	588	448	319	علوم الحياة
				14	10	صناعات تحويلية وصناعات معالجة
3015	2631	2411	2273	1903	1443	هندسة التعمير والبناءات
6416	4959	4718	4604	3842	3069	هندسة وتقنيات مماثلة
6300	6887	7644	7511	6438	4696	صحة
31177	31304	30669	30334	26019	21880	المجموع

6) تطوّر عدد الخريجي في القطاع الخاص

السنة الجامعية	2012/2011	2013/2012	2014/2013	2015/2014	2016/2015	2017/2016
عدد خريجي التعليم العالي الخاص	3259	4045	5780	7064	7796	8522



7) تطوّر عدد الخريجي حسب الولاية

2017/2016	2016/2015	2015/2014	2014/2013	2013/2012	2012/2011	الولاية
990	132	137	89	56	52	أريانة
57	44	126	120	80	69	القيروان
103						المنستير
120	75	101	62	52	34	بن عروس
4775	5140	4995	4167	2949	2342	تونس
1794	1897	1291	1050	683	543	سوسة
428	346	296	206	156	161	صفاقس
80	69	93	61	46	39	قابس
49	25					قفصة
13						منوبة
113	68	25	25	23	19	نابل
8522	7796	7064	5780	4045	3259	المجموع

8) تطوّر عدد الخريجي حسب نوع الشهادة

2017/2016	2016/2015	2015/2014	2014/2013	2013/2012	2012/2011	الشهادة
1391	1124	1187	1019	841	809	اجازة أساسية
3077	3178	2260	1912	1364	1061	اجازة تطبيقية
2802	2470	2506	1874	1354	1237	شهادة هندسة
77	67	38	53	53	96	شهادة اختصاص
					9	تقني سامي
					9	أستاذية
94	24	164	107	96		ماجستير بحث
1081	933	909	815	337	38	ماجستير مهني
8522	7796	7064	5780	4045	3259	المجموع

(9) تطوّر عدد الخريجي حسب مجال الدراسة

2017/2016	2016/2015	2015/2014	2014/2013	2013/2012	2012/2011	مجال الدراسة
186	210	151	112	85	67	فنون
30	42	31	18	12	23	آداب
2104	1761	1887	1673	1108	736	أعمال تجارية وإدارة
266	251	259	286	225	145	حقوق
26	12	23	2			صحافة وعلوم الاخبار
82	25	22	23	19	16	علوم اجتماعية وسلوكيات
1600	1302	1505	1177	933	875	علوم الاعلامية والملتيميديا
96	162	172	110	52	61	علوم الحياة
15						رياضيات واحصاء
			10			صناعات تحويلية وصناعات معالجة
485	476	405	339	246	257	هندسة التعمير والبناءات
1134	957	879	585	399	321	هندسة وتقنيات مماثلة
2498	2598	1730	1445	966	758	صحة
8522	7796	7064	5780	4045	3259	المجموع