



الجمهورية التونسية
وزارة التعليم العالي والبحث العلمي

التعليم العالي و البحث العلمي بالأرقام

السنة الجامعية
2013 - 2012

مكتب الدراسات والتخطيط والبرمجة

العنوان : شارع أولاد حفوز، 1030 تونس -

الهاتف : 71 786 300 / 71 783 941 (216) الفاكس : 71 795 358 (216)

موقع الواب : www.universites.tn - البريد الإلكتروني : bepp@mes.rnu.tn

الفهرس

الصفحة	
3	I- الموارد المالية
3	1. ميزانية وزارة التعليم العالي والبحث العلمي لسنة 2013
3	2. تطور ميزانية وزارة التعليم العالي والبحث العلمي 2008-2012
4	II- الموارد البشرية (2012-2013)
4	1. معطيات عامة حول التعليم العالي
4	2. توزيع عدد الطلبة المسجلين حسب ميدان الدراسة (التصنيف الدولي للشعب) و حسب القطاع (2012-2013)
5	3. تطور عدد الطلبة المسجلين بالتعليم العالي حسب القطاع
5	4. تطور عدد الطلبة في القطاع العمومي حسب ميدان الدراسة
6	5. توزيع الناجحين في البكالوريا (2012) حسب الولاية ونوع البكالوريا
6	6. توزيع الطلبة الجدد بالسنوات الأولى من التعليم العالي حسب مجال الدراسة (التصنيف الدولي) والجامعة (2012-2013)
7	7. توزيع طلبة التعليم العالي العمومي حسب مجال الدراسة (التصنيف الدولي) والجامعة (2012-2013)
7	8. توزيع طلبة التعليم العالي الخاص حسب مجال الدراسة (التصنيف الدولي) والولاية (2012-2013)
8	9. توزيع الطلبة في القطاع العمومي حسب مجال الدراسة (التصنيف الدولي) ونوع الشهادة (2012-2013)
8	10. توزيع طلبة التعليم العالي الخاص حسب مجال الدراسة (التصنيف الدولي) ونوع الشهادة (2012-2013)
9	11. توزيع الطلبة المسجلين في التعليم العالي العمومي حسب الجامعة والمؤسسة (2012-2013)
12	12. توزيع الطلبة المسجلين في التعليم العالي الخاص حسب الولاية (2012-2013)
13	13. التكوين المستمر (2012-2013)
13	14. توزيع اطار التدريس بالتعليم العالي حسب الرتبة (2012-2013)
13	15. تطور اطار التدريس للتعليم العالي كامل الوقت
13	16. نسبة التأطير حسب الجامعة (2012-2013)
13	17. الإطار الإداري والتقني والعملة
14	III- خريجي التعليم العالي (2012)
14	1. خريجي التعليم العالي العمومي
15	2. توزيع خريجي التعليم العالي العمومي حسب الجامعة ونوع الشهادة (الشهادة الأولى)
15	3. توزيع خريجي التعليم العالي العمومي حسب الجامعة ونوع الشهادة (الشهادة الثانية فما أكثر)
15	4. توزيع خريجي التعليم العالي العمومي حسب الجامعة ونوع الشهادة
15	5. توزيع خريجي التعليم العالي الخاص حسب مجال الدراسة ونوع الشهادة
16	6. توزيع خريجي التعليم العالي العمومي حسب ميدان الدراسة
16	7. تطور عدد خريجي التعليم العالي العمومي حسب نوع الشهادة من 2006 إلى 2012
17	VI- البحث العلمي (2012)
17	1. توزيع مخابر ووحدات البحث حسب الجامعات ومؤسسات البحث العلمي
17	2. توزيع هياكل البحث والباحثين حسب الاختصاص
17	3. توزيع مراكز البحث حسب وزارة الإشراف
18	V- الخدمات الجامعية
18	1. عدد المنح المسندة حسب الديوان (إلى غاية مارس 2013)
18	2. منح الدولة المسندة للطلبة التونسيين بالخارج (إلى غاية جوان 2013)
18	3. عدد القروض المسندة حسب الديوان (إلى غاية جوان 2013)
18	4. القروض المسندة من قبل الدولة للطلبة التونسيين بالخارج (إلى غاية جوان 2013)
18	5. عدد القروض المسندة من قبل الصناديق الإجتماعية (إلى غاية مارس 2013)
19	6. السكن الجامعي حسب الولايات
19	7. توزيع عدد المطاعم الجامعية والأكلات الموزعة يوميا حسب الولاية (2012-2013)

I- الموارد المالية

1. ميزانية وزارة التعليم العالي والبحث العلمي لسنة 2013

مليون دينار تونسي

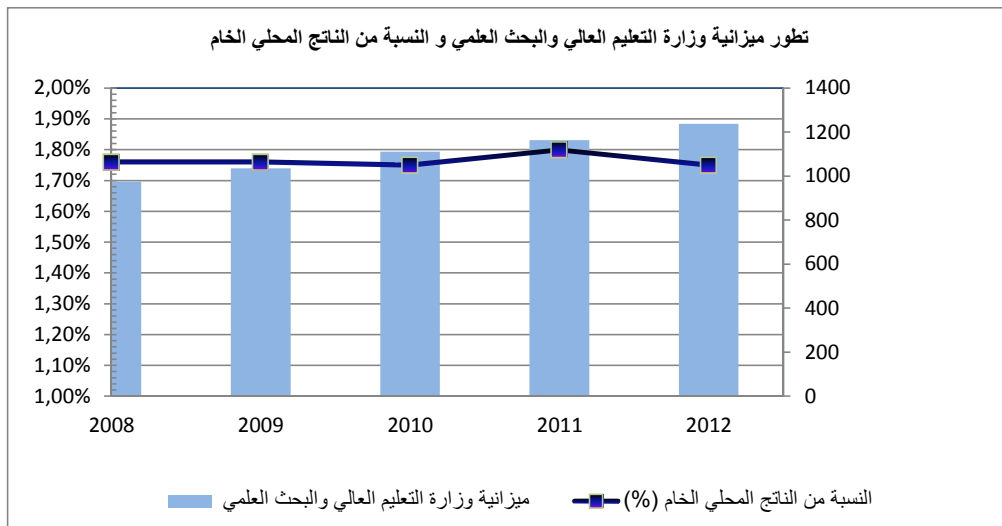
العنوان	ميزانية الدولة	ميزانية وزارة التعليم العالي والبحث العلمي	نسبة ميزانية الوزارة من ميزانية الدولة
العنوان الأول	17 990,200	1 108,406	6,2%
العنوان الثاني	7 542,000	230,668	3,1%
موارد الحسابات الخاصة في الخزينة	1 159,800		
المجموع	26 692,000	1 339,074	5,0%

المصدر: قانون المالية لسنة 2013

2. تطور ميزانية وزارة التعليم العالي والبحث العلمي (2008-2012)

مليون دينار تونسي

السنة	2008	2009	2010	2011	2012
ميزانية وزارة التعليم العالي والبحث العلمي	974,141	1035,237	1111,137	1163,090	1236,868
النتائج المحلي الخام	55267,0	58677,2	63440,9	64730,6	70490,7
النسبة من النتائج المحلي الخام (%)	1,76	1,76	1,75	1,80	1,75



II- الموارد البشرية (2012-2013)

1. معطيات عامة حول التعليم العالي

13	* عدد الجامعات ومؤسسات التعليم العالي
1	* عدد الجامعات باعتبار الجامعة الافتراضية
198	* الإدارة العامة للدراسات التكنولوجية
168	* عدد مؤسسات التعليم العالي العمومي
30	- تحت إشراف وزارة التعليم العالي والبحث العلمي
25	- تحت إشراف المزدوج
46	- عدد المعاهد العليا للدراسات التكنولوجية
315 513	* عدد مؤسسات التعليم العالي الخاص
294 150	- عدد الطلبة المسجلين في القطاع العمومي
21 363	* تحت إشراف وزارة التعليم العالي والبحث العلمي ووزارات أخرى ⁽¹⁾
119 017	* توزيع الطلبة المسجلين في القطاع العمومي حسب الجنس
196 496	- ذكور
62,3%	- إناث
	- نسبة الإناث
1497	* الطلبة الأجانب في القطاع العمومي
49	- عدد الطلبة الأجانب
21 880	- عدد الجنسيات
13 167	- عدد الطلبة المسجلين في القطاع الخاص
8 713	* ذكور
	* إناث
629	- نظام "أمد"
215	* عدد الإجازات عند الدخول
414	- منهم إجازات أساسية
519	- منها إجازات تطبيقية
306	* عدد شهادات الماجستير
213	- عدد شهادات الماجستير المهني
	- عدد شهادات ماجستير البحث

2. توزيع عدد الطلبة المسجلين حسب ميدان الدراسة (التصنيف الدولي للشعب) و حسب القطاع (2012-2013)

القطاع	العمومي		الخاص		المجموع	
	عدد الطلبة	منهم إناث	عدد الطلبة	منهم إناث	عدد الطلبة	منهم إناث
ميدان الدراسة	994	747	994	747	994	747
تكوين المكونين و علوم التربية	14499	10826	405	233	14904	11059
فنون	46196	35381	60	47	46256	35428
آداب	43654	28295	5125	2024	48779	30319
أعمال تجارية وإدارة	19906	14484	948	456	20854	14940
حقوق	1457	1066	30	17	1487	1083
صحافة و علوم الإخبار	17101	11692	280	106	17381	11798
علوم إجتماعية وسلوكيات	5328	2772	1		5329	2772
رياضيات وإحصاء	45404	24148	5494	1374	50898	25522
علوم الاعلامية والملتيميديا	8668	7337	319	223	8987	7560
علوم الحياة	15684	10752			15684	10752
علوم فيزيائية	4553	3575	10	5	4563	3580
صناعات تحويلية وصناعات معالجة	7310	2861	1443	366	8753	3227
هندسة التعمير والبناءات	46376	17047	3069	472	49445	17519
هندسة وتقنيات مماثلة	439	267			439	267
علوم بيطرية	5771	4004			5771	4004
فلاحة و غابات وصيد بحري	21123	15037	4696	3390	25819	18427
صحة	1084	958			1084	958
خدمات إجتماعية	2180	1787			2180	1787
حماية المحيط	1554	901			1554	901
خدمات النقل	6232	2559			6232	2559
خدمات خاصة للأشخاص						
المجموع	315513	196496	21880	8713	337393	205209

(1): وزارات أخرى: وزارة الصحة العمومية، وزارة الشباب والرياضة، وزارة تكنولوجيا المعلومات والاتصال، وزارة الفلاحة، وزارة الشؤون الإجتماعية، وزارة شؤون المرأة، وزارة السياحة.

3. تطور عدد الطلبة المسجلين بالتعليم العالي حسب القطاع

السنة الجامعية	07/06	08/07	09/08	10/09	11/10	12/11	13/12
القطاع العمومي	340392	350828	360172	357472	346876	339619	315513
القطاع الخاص	4108	6023	8892	12586	15054	17773	21880
المجموع	344500	356851	369064	370058	361930	357392	337393

4. تطور عدد الطلبة في القطاع العمومي حسب ميدان الدراسة

مجال الدراسة	2007/2006	2008/2007	2009/2008	2010/2009	2011/2010	2012/2011	2013/2012
تكوين المكونين وعلوم التربية	1936	1301	1327	1618	1667	1191	994
فنون	13964	17339	18017	19903	20245	18148	14499
آداب	57950	57747	60572	58022	52832	51343	46196
أعمال تجارية وإدارة	50726	61495	60199	54773	49816	47102	43654
حقوق	21846	21633	19741	19518	19866	20545	19906
صحافة وعلوم الاخبار	3246	2570	2208	1763	1728	1562	1457
علوم اجتماعية وسلوكيات	32363	21150	18821	17857	16470	17261	17101
رياضيات وإحصاء	9642	9713	7744	6952	6115	5645	5328
علوم الإعلامية والملتيميديا	40106	43612	49903	51371	50246	49423	45404
علوم الحياة	12860	13205	11029	10087	8982	8604	8668
علوم فيزيائية	16919	18273	17941	17785	16640	16434	15684
صناعات تحويلية وصناعات معالجة	4049	4057	5028	5259	5330	5146	4553
هندسة التعمير والبناءات	5830	5784	6743	6922	7311	7558	7310
هندسة وتقنيات معاملة	34206	36190	41592	44989	47450	48279	46376
علوم بيطرية	462	407	454	450	468	459	439
فلاحة، غابات وصيد بحري	6128	5903	5902	6044	6173	6307	5771
صحة	17464	18509	20225	20904	22429	22451	21123
خدمات إجتماعية	625	657	1118	1089	1159	1181	1084
حماية المحيط	726	755	1440	1641	2212	2141	2180
خدمات النقل	1649	1693	1735	1565	1679	1698	1554
خدمات خاصة للأشخاص	7695	8835	8433	8960	8058	7141	6232
المجموع	340392	350828	360172	357472	346876	339619	315513

5. توزيع الناجحين في البكالوريا (2012) حسب الولاية ونوع البكالوريا

المجموع	رياضة	إعلامية	تقنية	اقتصاد وتصرف	علوم تجريبية	رياضيات	آداب	نوع البكالوريا
6948	120	581	700	1636	1476	1499	936	تونس
2869	7	251	212	601	676	760	362	أريانة
1703	11	148	264	366	379	274	261	منوبة
3812	25	344	326	808	874	724	711	بن عروس
4246	60	459	625	708	839	820	735	نابل
798	13	60	149	176	157	72	171	زغوان
3108	34	201	354	663	699	584	573	بنزرت
1509	27	156	197	286	372	197	274	ياحة
1859	24	267	217	280	480	224	367	جندوبة
1253	24	111	172	164	267	145	370	سليانة
1480	48	133	188	157	400	189	365	الكاف
4010	112	240	586	747	927	675	723	سوسة
3405	63	206	678	533	864	666	395	المنستير
2287	31	223	342	420	529	254	488	المهدية
6000	104	488	914	1076	1410	1189	819	صفاقس
2662	112	246	247	480	622	378	577	القيروان
2179	18	252	199	276	427	338	669	القصرين
2657	65	288	376	296	470	221	941	سبي بوزيد
2148	38	235	271	257	514	359	474	قيس
2697	16	253	352	397	668	294	717	مدنين
841	9	102	90	111	207	103	219	تطاوين
2403	51	172	252	158	587	370	813	قفصة
684	34	63	97	72	133	72	213	توزر
935	31	61	142	151	245	78	227	قبي
62493	1077	5540	7950	10819	14222	10485	12400	المجموع

المصدر: وزارة التربية

6. توزيع الطلبة الجدد بالسنوات الأولى من التعليم العالي حسب مجال الدراسة (التصنيف الدولي) والجامعة (2012-2013)

مجال الدراسة	الجامعة	الزيتونة	تونس	تونس المنار	قرطاج	منوبة	جندوبة	سوسة	المنستير	القيروان	صفاقس	قيس	قفصة	إ.ع.د(2)	الجامعة الافتراضية	المجموع	منهم طالبات
تكوين المكونين وعلوم التربية			47		42	56										145	104
فنون			295		220	291	44	450	398	429	333	186	130			2776	2053
آداب		331	1558	668	999	1019	633	895	683	663	521	815	599			9384	7297
أعمال تجارية وإدارة			902	444	1366	1132	249	1271	726	190	1442	202	134	1433	77	9568	6044
حقوق				930	371		449	664		224	796	192				3626	2683
صحافة وعلوم الأخبار						287										287	212
علوم اجتماعية وسلوكيات			742	647	310	553	287	743	369	29	767	121	80			4648	3091
رياضيات وإحصاء			1	88	74			42	178	107	108	115	46			759	439
علوم الإعلامية والمعلوماتية			349	422	551	720	611	885	659	299	923	813	286	2239		8757	4528
علوم الحياة				380	170	170	220		327		158	128	169			1722	1515
علوم فيزيائية			1	463	815			190	507	35	444	516	214			3185	2369
صناعات تحويلية وصناعات معالجة					140				65	19	61	65		520		870	715
هندسة التعمير والبناءات					522			46				94		697		1359	443
هندسة وتقنيات مماثلة			477	582	1414			1033	1142	416	1117	787	369	3781		11118	3607
فلاحة، غابات وصيد بحري				156	323	119	98				286	168				1150	799
صحة				936		220	102	493	873		615	75				3314	2408
خدمات اجتماعية				24	126			50			22					222	200
حماية المحيط				320	224						40	3				587	485
خدمات النقل								304			78					382	203
خدمات خاصة للأشخاص			93	151	490	324			37	73	286		86			1540	523
المجموع		331	4465	6060	7818	4938	3038	7164	5964	2484	7997	4280	2113	8670	77	65399	39718
منهم طالبات		179	3008	4101	4946	3018	2005	4361	3821	1513	5028	2831	1367	3505	35	39718	

(2): الإدارة العامة للدراسات التكنولوجية

7. توزيع طلبة التعليم العالي العمومي حسب مجال الدراسة (التصنيف الدولي) والجامعة (2012-2013)

الجامعة	الزيتونة	تونس	تونس المنار	قرطاج	منوبة	جندوبة	سوسة	المنستير	القيروان	صفاقس	قابس	قفصة	إ.ع.د.ت	الجامعة الافتراضية	المجموع	منهم طالبات
تكوين المكونين وعلوم التربية		101		673	185						35				994	747
فنون		2335		1067	1921	238	2324	1259	1591	1833	1198	733			14499	10826
آداب	1963	6103	2737	4703	6019	3277	4705	1974	4446	3220	3751	3298			46196	35381
أعمال تجارية وإدارة	113	5294	2868	6344	4870	1108	6606	1966	1034	6340	1376	532	4851	352	43654	28295
حقوق			5699	3088		2424	3107		1076	3418	1094				19906	14484
صحافة وعلوم الأخبار					1457										1457	1066
علوم اجتماعية وسلوكيات		3549	2927	1425	1415	1269	1693	982	126	2917	377	421			17101	11692
رياضيات وإحصاء		142	1132	772			207	922	513	663	587	390			5328	2772
علوم الإعلامية والمكتبيديا	58	2111	4247	4637	5103	2352	4065	3002	1818	4924	3871	1505	7661	50	45404	24148
علوم الحياة			2590	1433	302	640		1320		1144	653	586			8668	7337
علوم فيزيائية		310	3636	2979	59		563	2793	42	2338	2007	957			15684	10752
صناعات تحويلية وصناعات معالجة			71	884				918	20	658	293		1709		4553	3575
هندسة التعمير والبناءات		271	428	3508	71		146			193	630		2063		7310	2861
هندسة وتقنيات مماثلة		2511	4873	8115		355	3889	4596	1278	4681	3603	1555	10842	78	46376	17047
علوم بيطرية					439										439	267
فلاحة، غابات وصيد بحري			300	2575		679	948			656	613				5771	4004
صحة		7410			604	329	3098	6056		3330	239			57	21123	15037
خدمات إجتماعية		120	696				163			105					1084	958
حماية المحيط		94	896	801			53			283	38		15		2180	1787
خدمات النقل							1117			373			64		1554	901
خدمات خاصة للأشخاص		695		625	1685	1003		159	322	1173		510		60	6232	2559
المجموع	2134	23516	39934	44325	24130	13674	32684	25947	12266	38249	20365	10487	27205	597	315513	196496
منهم طالبات	1035	15245	25747	27818	15413	9152	20506	16813	7810	24270	13990	6734	11728	235	196496	

8. توزيع طلبة التعليم العالي الخاص حسب مجال الدراسة (التصنيف الدولي) والولاية (2012-2013)

الولاية	تونس	أريانة	نايل	سوسة	القيروان	صفاقس	قابس	المجموع	منهم طالبات
آداب	60							60	47
أعمال تجارية وإدارة	4574	181	45	278		47		5125	2024
رياضيات وإحصاء	1							1	0
صحافة وعلوم الأخبار	30							30	17
صحة	2181			1983	374	158		4696	3390
حقوق	879			50		19		948	456
صناعات تحويلية وصناعات معالجة				10				10	5
علوم اجتماعية وسلوكيات	246			34				280	106
علوم الإعلامية والمكتبيديا	4534	81	33	525		138	183	5494	1374
علوم الحياة	237			82				319	223
فنون	377	28						405	233
هندسة التعمير والبناءات	1039	136		140		116	12	1443	366
هندسة وتقنيات مماثلة	2244			489		316	20	3069	472
المجموع	16402	426	78	3591	374	794	215	21880	8713
منهم طالبات	5930	173	28	2002	272	224	84	8713	

9. توزيع الطلبة في القطاع العمومي حسب مجال الدراسة (التصنيف الدولي) ونوع الشهادة (2012-2013)

المجموع	شهادات اخرى ⁽³⁾	دكتوراه	ماجستير بحث	ماجستير مهني	الهندسة والهندسة المعمارية	مرحلة تحضيرية	الدكتوراه في الطب والصيدلة وطب الأسنان	بكالوريوس	نظام أمد				الشهادة	مجال الدراسة
									ماجستير مهني	ماجستير بحث	الإجازة التطبيقية	الإجازة الأساسية		
994		54							35	34	824	47	تكوين المكونات وعلوم التربية	
14499	141	304	306						1083	994	6880	4791	فنون	
46196	1232	829	1012	206					1339	4822	13762	22994	آداب	
43654	638	874	158	24			652		4833	2321	18997	15157	أعمال تجارية وإدارة	
19906		526	767	129					1388	2394	6014	8688	حقوق	
1457		45	17						271	35	850	239	صحافة وعلوم الاخبار	
17101	63	453	203	53	105				1440	1676	6327	6781	علوم اجتماعية وسلوكيات	
5328	43	456	44		320					869	115	3481	رياضيات وإحصاء	
45404		665	329	31	4807	594			2330	1497	23529	11622	علوم الإعلامية والمكتبيديا	
8668		1551	96		494	115			377	976	2593	2466	علوم الحياة	
15684	35	1735	161		405	202			780	1577	3870	6919	علوم فيزيائية	
4553		170	95		648				593		3047		صناعات تحويلية وصناعات معالجة	
7310	77	87			3489				203	117	3337		هندسة التعمير والبناءات	
46376		1552	475		8450	11988			1949	771	19395	1796	هندسة وتقنيات مماثلة	
439	439												علوم بيطرية	
5771		406	233		1603	2156			112		1193	68	فلاحة، غابات وصيد بحري	
21123	893	41	86	649			11333		402	102	7617		صحة	
1084				10					30	27	623	394	خدمات إجتماعية	
2180		25	28						443		1684		حماية المحيط	
1554			34						195	113	940	272	خدمات النقل	
6232		5	118	3					353	408	1758	3587	خدمات خاصة للأشخاص	
315513	3561	9778	4162	1105	20321	15055	11333	652	18156	18733	123355	89302	المجموع	

(3): شهادات التبريز و المراجعة في المحاسبة و الدكتوراه في الطب البيطري و الشهادة الوطنية في الفنون و الحرف و شهادة الدراسات التكميلية الشهادة الوطنية في التعمير و التهيئة و شهادة الاختصاص و الأستاذية و المرحلة التحضيرية في المراجعة في المحاسبة و المرحلة التحضيرية الأدبية.

10. توزيع طلبة التعليم العالي الخاص حسب مجال الدراسة (التصنيف الدولي) و نوع الشهادة (2012-2013)

المجموع	ماجستير مهني	ماجستير بحث	هندسة	مرحلة تحضيرية	شهادة اختصاص	إجازة تطبيقية	إجازة أساسية	نوع الشهادة	مجال الدراسة
60						38	22		آداب
5125	1459	211				622	2833		أعمال تجارية وإدارة
1		1							الرياضيات والإحصاء
30		4				26			صحافة وعلوم الاخبار
4696						4696			الصحة
948	191					56	701		حقوق
10			10						صناعات تحويلية وصناعات معالجة
280						1	279		علوم اجتماعية وسلوكيات
5494	130	18	3877	689		399	381		علوم الإعلامية والمكتبيديا
319			319						علوم الحياة
405	52				13	312	28		فنون
1443			773		527	143			هندسة التعمير والبناءات
3069			2001	962		106			هندسة وتقنيات مماثلة
21880	1832	234	6980	1651	540	6399	4244		المجموع

11. توزيع الطلبة المسجلين في التعليم العالي العمومي حسب الجامعة والمؤسسة (2012-2013)

- مؤسسات تحت إشراف وزارة التعليم العالي والبحث العلمي

الجامعة/ المؤسسة	عدد الطلبة	منهم إناث	الجامعة/ المؤسسة	عدد الطلبة	منهم إناث
جامعة الزيتونة					
المعهد العالي للفنون الجميلة بنابل	916	682			
المعهد العالي لأصول الدين	1637	869	المعهد العالي للغات بتونس	3658	3001
المعهد العالي للحضارة الإسلامية	497	166	المعهد العالي للغات التطبيقية والإعلامية بنابل	1091	826
المجموع الفرعي					
	2134	1035	المعهد العالي للعلوم التطبيقية والتكنولوجيا بباطر	1016	482
جامعة تونس					
كلية العلوم الإنسانية والاجتماعية بتونس	5599	4041	المعهد العالي للعلوم وتكنولوجيات البيئة ببرج السدرية	1470	1068
المعهد العالي لمهن التراث بتونس	458	359	المعهد العالي للبناء والتعمير	981	454
المعهد العالي للموسيقى	356	160	المعهد التحضيري للدراسات الهندسية بنابل	1113	377
المعهد العالي للفنون الجميلة بتونس	1763	1377	المعهد التحضيري للدراسات الهندسية ببزرت	891	493
المعهد العالي للفن المسرحي	216	92	المعهد التحضيري للدراسات العلمية والتقنية بالمرسى	249	105
المعهد العالي للدراسات التطبيقية في الإنسانيات بزغوان	244	214	المدرسة الوطنية للهندسة المعمارية والتعمير	2527	1356
المعهد العالي للدراسات التطبيقية في الإنسانيات بتونس	786	646	المدرسة العليا للمسعي البصري والسينما بقمرت	151	70
المعهد العالي للتنشيط الشبابي والثقافي بينز الباوي	700	474	المدرسة العليا للتكنولوجيا والإعلامية بتونس	2629	1082
المعهد التحضيري للدراسات الهندسية بتونس	1167	562	المدرسة العليا للإحصاء وتحليل المعلومات	287	158
المعهد التحضيري للدراسات الأدبية و العلوم الإنسانية بتونس	568	476	المدرسة التونسية للتقنيات	223	80
المعهد العالي للتصرف بتونس	3716	2422	المدرسة الوطنية للمهندسين ببزرت	323	100
المدرسة العليا للعلوم والتقنيات بتونس	2469	1081	المجموع الفرعي		
	2497	1081	22875	37276	
جامعة منوبة					
المدرسة العليا للعلوم الاقتصادية والتجارية بتونس	4708	2923			
دار المعلمين العليا	114	80	كلية الآداب والفنون والإنسانيات بمنوبة	6684	5087
المعهد العالي للأعمال بتونس	652	338	معهد الصحافة وعلوم الإخبار	771	540
المجموع الفرعي					
	23516	15245	المعهد العالي للبيوتكنولوجيا بسيدي ثابت	906	787
جامعة تونس المنار					
كلية العلوم للرياضيات والفيزياء والطبيعيات بتونس	9914	6117	المعهد العالي لفنون الملتيميديا	2440	1098
كلية العلوم الاقتصادية والتصرف بتونس	5526	3482	المعهد العالي للمحاسبة وإدارة المؤسسات	2768	1746
كلية الحقوق والعلوم السياسية بتونس	5820	3922	المعهد العالي للتوثيق	600	477
كلية الطب بتونس	4108	2862	المدرسة الوطنية لعلوم الإعلامية	1300	603
المعهد العالي للعلوم البيولوجية التطبيقية بتونس	1370	1208	المدرسة العليا للتجارة بمنوبة	4005	2414
المعهد العالي للعلوم الإنسانية بتونس	3395	2729	المدرسة العليا للإقتصاد الرقمي بمنوبة	633	367
المعهد العالي للتكنولوجيا الطبية بتونس	1338	1012	المدرسة العليا للعلوم وتكنولوجيات التصميم	1714	1308
المجموع الفرعي					
	2139	870	14427	21821	
جامعة جندوبة					
المعهد العالي للإعلامية المنار	2139	870			
المعهد التحضيري للدراسات الهندسية بالمنار	1151	360	كلية العلوم القانونية والإقتصادية والتصرف بجندوبة	5308	3714
المدرسة الوطنية للمهندسين بتونس	2664	1212	المعهد العالي للموسيقى والمسرح بالكاف	62	29
المجموع الفرعي					
	37425	23774	المعهد العالي للفنون والحرف بسليانة	176	150
جامعة قرطاج					
كلية العلوم ببزرت	5036	3089	المعهد العالي للغات التطبيقية والإعلامية بباجة	731	596
كلية العلوم القانونية والسياسية والاجتماعية بتونس	2704	1972	المعهد العالي للعلوم الإنسانية بجندوبة	2071	1599
كلية العلوم الاقتصادية والتصرف بنابل	3660	2398	المعهد العالي للدراسات التطبيقية في الإنسانيات بالكاف	797	625
معهد الدراسات العليا التجارية بقرطاج	3660	2166	المعهد العالي للبيوتكنولوجيا بباجة	640	554
المعهد الوطني للعلوم التطبيقية والتكنولوجيا	3798	2265	المعهد العالي للإعلامية بالكاف	1523	828
المجموع الفرعي					
	3798	2265	8095	11308	

الجامعة/ المؤسسة	عدد الطلبة	منهم إناث	الجامعة/ المؤسسة	عدد الطلبة	منهم إناث
جامعة سوسة					
المعهد العالي للبيوتكنولوجيا بصفاقس	954	810			
كلية الآداب والعلوم الإنسانية بسوسة	5242	3954	المعهد العالي للإلكترونيك والاتصال بصفاقس	1531	789
كلية الطب بسوسة	2118	1383	المعهد العالي للإعلامية والملتيميديا بصفاقس	1608	887
معهد الدراسات التجارية العليا بسوسة	1615	1072	المعهد العالي لإدارة الأعمال بصفاقس	1707	1054
المعهد العالي للنقل وخدمات الإتصال بسوسة	1117	633	المعهد التحضيري للدراسات الهندسية بصفاقس	1819	820
المعهد العالي للموسيقى بسوسة	289	125	المدرسة الوطنية للمهندسين بصفاقس	2699	1388
المعهد العالي للمالية والجباية بسوسة	1121	804	المدرسة العليا للتجارة بصفاقس	1959	1241
المعهد العالي للفنون الجميلة بسوسة	2067	1487	المجموع الفرعي	35951	22927
جامعة قابس					
المعهد العالي للعلوم التطبيقية والتكنولوجيا بسوسة	3294	983	كلية العلوم بقابس	3538	2483
المعهد العالي للتصرف بسوسة	3477	2147	المعهد العالي للمنظومات الصناعية بقابس	1139	290
المعهد العالي للإعلامية وتقنيات الإتصال بحمام سوسة	1481	745	المعهد العالي للفنون والحرف بقابس	1038	874
المدرسة الوطنية للمهندسين بسوسة	1248	637	المعهد العالي للفنون والحرف بتطاوين	160	142
المدرسة العليا للعلوم والتكنولوجيا بحمام سوسة	1694	922	المعهد العالي للغات بقابس	2778	2393
كلية الحقوق والعلوم السياسية بسوسة	3123	2355	المعهد العالي للعلوم التطبيقية والتكنولوجيا بقابس	2076	965
كلية العلوم الاقتصادية والتصرف بسوسة	2581	1688	المعهد العالي للدراسات القانونية بقابس	1450	1207
المجموع الفرعي	30467	18935	المجموع الفرعي	20126	13856
جامعة المنستير					
كلية العلوم بالمنستير	4980	2877	المعهد العالي للعلوم الإنسانية بمدنين	1008	912
كلية العلوم الاقتصادية والتصرف بالمهدية	2713	1794	المعهد العالي للإعلامية والملتيميديا بقابس	461	390
كلية الطب بالمنستير	1674	1119	المعهد العالي للإعلامية بمدنين	1647	1055
كلية الصيدلة بالمنستير	1736	1265	المعهد العالي لعلوم وتقنيات المياه بقابس	365	282
كلية طب الأسنان	1506	1084	المعهد العالي للتصرف بقابس	2444	1861
المعهد العالي لمهن الموضة بالمنستير	931	758	المدرسة الوطنية للمهندسين بقابس	1557	693
المعهد العالي للفنون والحرف بالمهدية	612	478	المجموع الفرعي	20126	13856
جامعة قفصة					
المعهد العالي للغات المطبقة بالمكنين	1251	1032	كلية العلوم بقفصة	2873	1808
المعهد العالي للعلوم التطبيقية والتكنولوجيا بالمهدية	1057	646	المعهد العالي للفنون والحرف بقفصة	733	559
المعهد العالي للدراسات التطبيقية في الإنسانيات بالمهدية	882	673	المعهد العالي للعلوم التطبيقية والتكنولوجيا بقفصة	1121	436
المعهد العالي للبيوتكنولوجيا بالمنستير	1668	1419	المعهد العالي للدراسات التطبيقية في الإنسانيات بقفصة	2541	1901
المعهد العالي للإعلامية والرياضيات بالمنستير	1550	801	المعهد العالي للدراسات التطبيقية في الإنسانيات بتوزر	757	612
المعهد العالي للإعلامية بالمهدية	975	450	المعهد العالي لعلوم وتكنولوجيا الطاقة بقفصة	344	171
المعهد التحضيري للدراسات الهندسية بالمنستير	1517	601	المعهد العالي لإدارة المؤسسات بقفصة	1244	875
المدرسة الوطنية للمهندسين بالمنستير	1814	885	المعهد التحضيري للدراسات الهندسية بقفصة	364	143
المجموع الفرعي	24866	15882	المجموع الفرعي	9977	6505
جامعة القيروان					
كلية الآداب والعلوم الإنسانية بالقيروان	4201	2836	المجموع الفرعي		
المعهد العالي للفنون والحرف بالقيروان	982	801	المعاهد العليا للدراسات التكنولوجية		
المعهد العالي للفنون والحرف بالقصرين	284	216	المعهد العالي للدراسات التكنولوجية بالشرقية	1159	615
المعهد العالي للعلوم التطبيقية والتكنولوجيا بالقيروان	706	173	المعهد العالي للدراسات التكنولوجية بالقصرين	827	401
المعهد العالي للرياضيات التطبيقية والإعلامية بالقيروان	1600	856	المعهد العالي للدراسات التكنولوجية بالقيروان	1074	429
المعهد العالي للدراسات القانونية والسياسية بالقيروان	1076	857	المعهد العالي للدراسات التكنولوجية بالكاف	1249	553
المعهد العالي للدراسات التطبيقية في الإنسانيات بسيطة	567	373	المعهد العالي للدراسات التكنولوجية بالمهدية	1265	433
المعهد العالي للإعلامية والتصرف بالقيروان	2286	1364	المعهد العالي للدراسات التكنولوجية بياجة	1319	476
المعهد العالي للفنون والحرف بسيدي بوزيد	325	231	المعهد العالي للدراسات التكنولوجية بتطاوين	195	132
المعهد العالي للعلوم التطبيقية والتكنولوجيا بالقصرين	155	52	المعهد العالي للدراسات التكنولوجية بجزيرة	991	384
كلية العلوم والتقنيات بسيدي بوزيد	84	51	المعهد العالي للدراسات التكنولوجية بجنوبة	1163	580
المجموع الفرعي	12266	7810	المعهد العالي للدراسات التكنولوجية برادس	2564	877
جامعة صفاقس					
كلية العلوم بصفاقس	5296	3474	المعهد العالي للدراسات التكنولوجية بزغوان	1052	771
كلية العلوم الاقتصادية والتصرف بصفاقس	4126	2691	المعهد العالي للدراسات التكنولوجية بسليانة	1112	455
كلية الآداب والعلوم الإنسانية بصفاقس	4229	3198	المعهد العالي للدراسات التكنولوجية بسوسة	1549	513
كلية الحقوق بصفاقس	3564	2532	المعهد العالي للدراسات التكنولوجية بسيدي بوزيد	505	265
كلية الطب بصفاقس	1892	1118	المعهد العالي للدراسات التكنولوجية بصفاقس	2142	717
معهد الدراسات العليا التجارية بصفاقس	1485	934	المعهد العالي للدراسات التكنولوجية بقابس	1303	656
المعهد العالي للموسيقى بصفاقس	277	135	المعهد العالي للدراسات التكنولوجية بقبلي	381	236
المعهد العالي للفنون والحرف بصفاقس	1556	1269	المعهد العالي للدراسات التكنولوجية بقصر هلال	837	481
المعهد العالي للتصرف الصناعي بصفاقس	1249	587	المعهد العالي للدراسات التكنولوجية بقفصة	879	394
			المعهد العالي للدراسات التكنولوجية بنايل	2286	693
			المعهد العالي للدراسات التكنولوجية بنزرت	1617	835

الجامعة/ المؤسسة	عدد الطلبة	منهم إناث	الجامعة/ المؤسسة	عدد الطلبة	منهم إناث
المعهد العالي للدراسات التكنولوجية توزر	341	163	الجامعة الإقراضية	597	235
المعهد العالي للدراسات التكنولوجية مدينين	415	231	المجموع الفرعي	597	235
المعهد العالي للدراسات التكنولوجية بقلبيبة	195	62	مجموع الطلبة المسجلين بالمؤسسات تحت إشراف وزارة التعليم العالي والبحث العلمي	294150	182953
المجموع الفرعي	26420	11352			

- مؤسسات تحت إشراف مزدوج

الجامعة/ المؤسسة	عدد الطلبة	منهم إناث	الجامعة/ المؤسسة	عدد الطلبة	منهم إناث
جامعة تونس المنار			جامعة سوسة		
المعهد العالي لعلوم التمريض بتونس	654	379	المعهد العالي لعلوم التمريض بسوسة	423	220
المدرسة العليا لعلوم وتقنيات الصحة بتونس	1855	1594	المعهد العالي للعلوم الفلاحية بشط مريم	1001	674
المجموع الفرعي	2509	1973	المدرسة العليا لعلوم وتقنيات الصحة بسوسة	793	677
جامعة قرطاج			المجموع الفرعي		
معهد الدراسات السياحية العليا بسيدي الزريف	625	233	جامعة المنستير	2217	1571
المعهد الوطني للعلوم الفلاحية بتونس	1327	1007	المدرسة العليا لعلوم وتقنيات الصحة بالمنستير	1081	931
المعهد الوطني للشغل والدراسات الإجتماعية	1865	1491	المجموع الفرعي	1081	931
المعهد العالي للصيد البحري وتربية الأحياء المائية	178	124	جامعة صفاقس		
المعهد العالي للدراسات التحضيرية في البيولوجيا والجيولوجيا بسكرة	450	338	المعهد العالي لعلوم التمريض بصفاقس	331	187
المعهد العالي لإطارات الطفولة بقرطاج درمش	673	503	المعهد العالي للرياضة والتربية البدنية بصفاقس	1173	457
المدرسة العليا للمواصلات بتونس	574	277	المدرسة العليا لعلوم وتقنيات الصحة بصفاقس	794	699
المدرسة العليا للفلاحة بمقرن	433	282	المجموع الفرعي	2298	1343
المدرسة العليا للفلاحة بماطر	307	202	جامعة قفصة		
المدرسة العليا للصناعات الغذائية بتونس	617	486	المعهد العالي للرياضة والتربية البدنية بقفصة	510	229
المجموع الفرعي	7049	4943	المجموع الفرعي	510	229
جامعة منوبة			جامعة قابس		
معهد النهوض بالمعاقين	185	161	المعهد العالي لعلوم التمريض بقابس	239	134
المعهد العالي للرياضة والتربية البدنية بقصر السعيد	1685	558	المجموع الفرعي	239	134
المدرسة الوطنية للطب البيطري بسيدي ثابت	439	267	الإدارة العامة للدراسات التكنولوجية		
المجموع الفرعي	2309	986	المعهد العالي للدراسات التكنولوجية مواصلات	785	376
جامعة جندوبة			المجموع الفرعي		
معهد الغابات والمراعي بطبرقة	148	94	المجموع الفرعي	785	376
المعهد العالي لعلوم التمريض بالكاف	329	191	مجموع الطلبة المسجلين بمؤسسات ذات الإشراف المزدوج	21363	13543
المعهد العالي للرياضة والتربية البدنية بالكاف	955	307			
المدرسة العليا للفلاحة بالكاف	377	235			
المدرسة العليا للتجهيز الريفي بمجاز الباب	557	230			
المجموع الفرعي	2366	1057	مجموع الطلبة المسجلين بالمؤسسات تحت إشراف وزارة التعليم العالي والبحث العلمي ووزارات أخرى	315513	196496

12. توزيع الطلبة المسجلين في التعليم العالي الخاص حسب الولاية (2012-2013)

الولاية/ المؤسسة	عدد الطلبة	منهم إناث	الولاية/ المؤسسة	عدد الطلبة	منهم إناث
أريانة			تونس		
الكلية الخاصة لعلوم التصرف والتكنولوجيا بمقرين	262	96	المدرسة العليا الخاصة للعلوم التطبيقية وإدارة الأعمال	106	34
الكلية الخاصة لعلوم الصحة بتونس	353	255	مدرسة قرطاج العليا الخاصة لإدارة الأعمال	156	58
الكلية الخاصة للتصرف والتجارة والإعلامية	439	157	مدرسة قرطاج العليا الخاصة للعلوم والهندسة	164	81
الكلية الخاصة للعلوم القانونية والاجتماعية والاقتصادية والتصرف بتونس	154	68	مجموع ولاية أريانة	426	173
الكلية الخاصة للقانون والاقتصاد والتصرف	336	157	القيروان		
الكلية المتوسطة الخاصة لعلوم الاعلامية والاقتصاد والتصرف بتونس	1164	436	المعهد العالي الخاص لعلوم التمريض بالقيروان	374	272
المدرسة المركزية العليا الخاصة للعلوم شبة طبية والصحة	1387	881	مجموع ولاية القيروان	374	272
المدرسة العليا الخاصة لإدارة الأعمال والحقوق ابن سينا	198	81	سوسة		
المدرسة العليا الخاصة لتكنولوجيا المعلومات والمعلوماتية وإدارة المؤسسات	1007	362	المدرسة الخاصة للتقنيات بسوسة	787	203
المدرسة العليا الخاصة للتكنولوجيا وإدارة الأعمال	257	63	المدرسة العليا الخاصة للتكنولوجيا والإعلامية والتصرف بسوسة	131	46
المدرسة العليا الخاصة للطيران والتكنولوجيا	549	76	المدرسة العليا الخاصة للمهندسين بسوسة	250	65
المدرسة العليا الخاصة للمهندسين والدراسات التكنولوجية بتونس	1019	169	المدرسة العليا الخاصة للهندسة والعلوم والتكنولوجيا بسوسة	188	36
المدرسة العليا الخاصة للهندسة المعمارية والفنون الجميلة ابن خلدون	305	114	المعهد الخاص للدراسات العليا بسوسة	244	88
المدرسة العليا الخاصة للهندسة والتكنولوجيا	3458	717	المعهد العالي الخاص لعلوم التمريض بسوسة	569	453
المدرسة العليا الخاصة للتصميم	272	153	المعهد العالي الخاص لعلوم التمريض "الأمد"	779	645
المدرسة العليا الدولية الخاصة بتونس	395	127	المعهد العالي الخاص لعلوم التمريض نجمة "التكوين"	211	168
المدرسة المتوسطة العليا الخاصة للأعمال	298	133	المعهد العالي الخاص لعلوم الصحة بسوسة	424	296
المدرسة المركزية العليا الخاصة للاداب والفنون وعلوم الاتصال	240	131	المدرسة العليا الخاصة للهندسة والتكنولوجيا التطبيقية	8	2
المدرسة المركزية العليا الخاصة للتقنيات بتونس	381	93	مجموع ولاية سوسة	3591	2002
المدرسة المركزية العليا الخاصة للحقوق والتصرف	668	256	صفاقس		
المعهد الخاص للدراسات العليا بتونس	1026	367	الكلية الخاصة للعلوم شبة الطبية بصفاقس	158	106
المعهد العالي الخاص تونس دوفين	155	88	المدرسة العليا الخاصة للدراسات الادارية والتجارية بصفاقس	66	30
المعهد العالي الخاص لعلوم شبة الطبية "محمود الماطري"	441	314	المعهد العالي الخاص للتقنيات والعلوم المتقدمة بالجنوب	510	77
المعهد العالي الخاص للتقنيات المتعددة	1082	395	المدرسة العليا الدولية الخاصة للتكنولوجيا	60	11
كلية ابن خلدون الخاصة للحقوق والعلوم الاقتصادية والتصرف	556	241	مجموع ولاية صفاقس	794	224
مجموع ولاية تونس			قابس		
16402			5930		
نابل			المدرسة العليا الخاصة للعلوم التطبيقية والتكنولوجيا بقابس		
المدرسة المتوسطة العليا الخاصة لعلوم الاعلامية والاقتصاد والتصرف بنابل			215		
78			215		
مجموع ولاية نابل			مجموع ولاية قابس		
78			28		
مجموع العام			مجموع العام		
78			28		
21880			8713		

13. التكوين المستمر (2012-2013)

نوع التكوين	مرحلة الدراسة	مرحلة قصيرة	الإجازة التطبيقية	الإجازة الأساسية	مرحلة تكوين المهندسين	ماجستير	المجموع
تكوين حضوري		90			43	182	315
تكوين عن بعد		1028	422	537	140	396	2523
المجموع		1118	422	537	183	578	2838

14. توزيع اطار التدريس بالتعليم العالي حسب الرتبة (2012-2013)

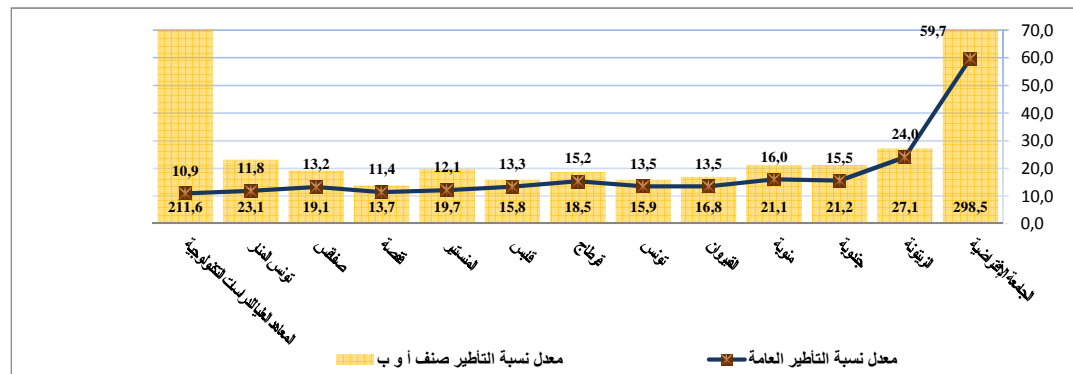
الرتبة	قارون	متعاقدون	المجموع	منهم إناث
أستاذ تعليم عالي	1194		1194	199
أستاذ محاضر	897		897	209
أستاذ مساعد	5293		5293	2200
مساعد	4327	2858	7185	4350
اطار الطب الجامعي	2497		2497	1161
محاضر تكنولوجيا	152		152	32
تكنولوجيا	1487		1487	623
مساعد تكنولوجيا		420	420	256
مدرسين أجنب		205	205	79
رتب أخرى (4)	3026	522	3548	1928
المجموع	18873	4005	22878	11037

15. تطور اطار التدريس للتعليم العالي كامل الوقت

الرتبة	السنة الجامعية	2009/2008	2010/2009	2011/2010	2012/2011	2013/2012
استاذ تعليم عالي و استاذ محاضر		1679	1731	1753	1898	2091
استاذ مساعد ومساعد		10715	11461	11650	12317	12478
اطار طبي جامعي		1607	1812	2165	2211	2497
الإطار التكنولوجي		1974	1999	2068	2022	2059
رتب أخرى (4)		3829	3919	3651	3699	3548
أجنب		245	288	265	264	205
المجموع		20049	21210	21552	22410	22878

(4) الرتب الأخرى تتكون من حرفيين ومهندسين وخبراء وأساتذة التعليم الثانوي...

16. نسبة التأطير حسب الجامعة (2012-2013)



17. الإطار الإداري والتقني والعملة (2012-2013)

الرتبة	المجموع	منهم إناث	نسبة الإناث
إطار إداري	3624	2355	64,98%
إطار تقني	1781	768	43,12%
عملة	6176	2349	38,03%
المجموع	11581	5472	47,25%

III- خريجي التعليم العالي (2012)

1. خريجي التعليم العالي العمومي

1.1 عدد خريجي التعليم العالي العمومي المتحصلين على الشهادة الأولى حسب وزارة لإشراف و حسب النوع الإجتماعي

نسبة النجاح لدى الإناث	نسبة النجاح	عدد الناجحين		عدد المترشحين		الإشراف
		منهم إناث	المجموع	منهم إناث	المجموع	
83,6%	82,2%	34433	52092	41207	63383	وزارة التعليم العالي والبحث العلمي
94,3%	92,9%	4061	6055	4306	6521	المؤسسات الخاضعة لإشراف مزدوج
84,6%	83,2%	38494	58147	45513	69904	المجموع

2.1 عدد خريجي التعليم العالي العمومي المتحصلين على شهادة ثانية فما أكثر

نسبة الإناث	مجموع المتخرجين	نوع الشهادة	الإشراف
49,9%	864	دكتوراه	وزارة التعليم العالي والبحث العلمي
69,0%	2960	ماجستير بحث	
59,5%	1374	ماجستير مهني	
73,5%	1206	ماجستير بحث (نظام إمد)	
66,2%	3664	ماجستير مهني (نظام إمد)	
59,3%	241	شهادات أخرى ⁽⁵⁾	
65,4%	10309	المجموع	
60,0%	60	دكتوراه	إشراف مزدوج
73,8%	260	ماجستير بحث	
65,0%	20	ماجستير مهني	
85,7%	7	ماجستير بحث (نظام إمد)	
49,4%	77	ماجستير مهني (نظام إمد)	
67,2%	424	المجموع	
65,5%	10733	المجموع العام	

(5) شهادات أخرى: التبريز، شهادة المراجعة في المحاسبة، شهادة الدراسات التكميلية.

2. توزيع خريجي التعليم العالي العمومي حسب الجامعة ونوع الشهادة (الشهادة الأولى)

المجموع	شهادات أخرى (6)	الدكتوراه في الطب البيطري	الدكتوراه في الطب والصيدلة وطب الأسنان	الهندسة والهندسة المعمارية	أستاذية	مرحلة قصيرة (نظام قديم)	إجازة تطبيقية (أمد)	إجازة أساسية	نوع الشهادة
268							106	162	جامعة الزيتونة
3343	94				115		1621	1513	جامعة تونس
6215			459	940	98		3151	1567	جامعة تونس المنار
7946	39			1286	99		4225	2297	جامعة قرطاج
3867	307	90		338	21		1721	1390	جامعة منوبة
3200				177	86		2112	825	جامعة جندوبة
5883	112		193	435	43		3130	1970	جامعة سوسة
4649			654	391	3		2720	881	جامعة المنستير
2732					2		2033	697	جامعة القيروان
6146	48		196	647			3006	2249	جامعة صفاقس
4229				397			2544	1288	جامعة قابس
2910							1718	1192	جامعة قفصة
6759						3	6756		المعاهد العليا للدراسات التكنولوجية
58147	600	90	1502	4611	467	3	34843	16031	المجموع

(6): شهادات أخرى: الشهادة الوطنية في التعمير والتجهيز، الشهادة الوطنية للفنون والحرف، شهادة إخصاص.

3. توزيع خريجي التعليم العالي العمومي حسب الجامعة ونوع الشهادة (الشهادة الثانية فما أكثر)

المجموع	شهادات أخرى (7)	دكتوراه	ماجستير مهني (نظام أمد)	ماجستير بحث (نظام أمد)	ماجستير مهني	ماجستير بحث	نوع الشهادة
121		33	45			43	جامعة الزيتونة
1217	32	133	245	234	237	336	جامعة تونس
1680	59	313	187	28	319	774	جامعة تونس المنار
1361	59	93	488	132	153	436	جامعة قرطاج
299	59	5	166		25	44	جامعة منوبة
153			21	8	80	44	جامعة جندوبة
1018		15	493	28	320	162	جامعة سوسة
689		101	191	45	74	278	جامعة المنستير
390		1	264	55	48	22	جامعة القيروان
2802	32	222	989	584	89	886	جامعة صفاقس
874		8	617	99	5	145	جامعة قابس
129			35		44	50	جامعة قفصة
10733	241	924	3741	1213	1394	3220	المجموع

(7): شهادات أخرى: التبريز، شهادة المراجعة في المحاسبة، شهادة الدراسات التكميلية.

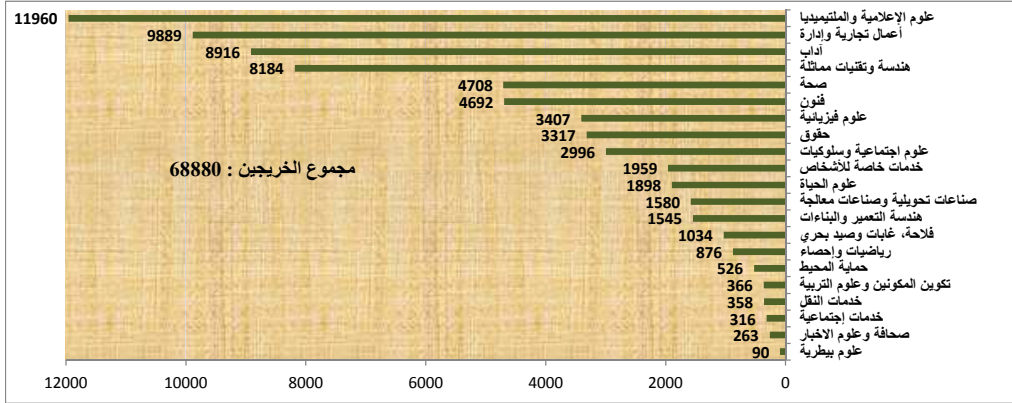
4. توزيع خريجي التعليم العالي العمومي حسب الجامعة ونوع الشهادة

المجموع العام	الشهادة الثانية فما أكثر	الشهادة الأولى	نوع الشهادة
389	121	268	جامعة الزيتونة
4560	1217	3343	جامعة تونس
7895	1680	6215	جامعة تونس المنار
9307	1361	7946	جامعة قرطاج
4166	299	3867	جامعة منوبة
3353	153	3200	جامعة جندوبة
6901	1018	5883	جامعة سوسة
5338	689	4649	جامعة المنستير
3122	390	2732	جامعة القيروان
8948	2802	6146	جامعة صفاقس
5103	874	4229	جامعة قابس
3039	129	2910	جامعة قفصة
6759		6759	المعاهد العليا للدراسات التكنولوجية
68880	10733	58147	المجموع

5. توزيع خريجي التعليم العالي الخاص حسب مجال الدراسة ونوع الشهادة

المجموع	ماجستير مهني	شهادة هندسة	شهادة اختصاص	أستاذية	تقني سامي	إجازة تطبيقية	إجازة أساسية	الشهادة
23						10	13	آداب
736	38			9		141	548	أعمال تجارية وإدارة
758						758		صحة
145						11	134	حقوق
16							16	علوم اجتماعية وسلوكيات
875		686			9	93	87	علوم الإعلامية والمعلوماتية
61		61						علوم الحياة
67			18			38	11	فنون
257		179	78					هندسة التعمير والبناءات
321		311				10		هندسة وتقنيات مماثلة
3259	38	1237	96	9	9	1061	809	المجموع

6. توزيع خريجي التعليم العالي العمومي حسب ميدان الدراسة

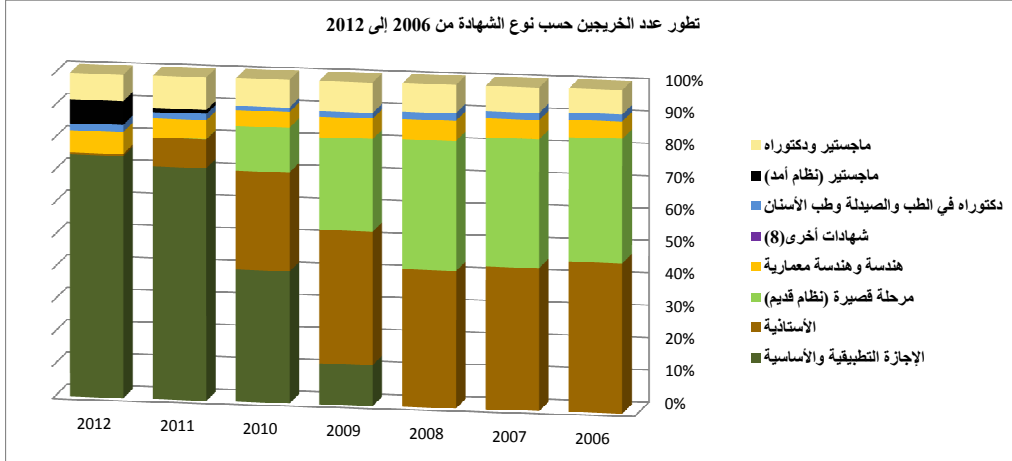


7. تطور عدد خريجي التعليم العالي العمومي حسب نوع الشهادة من 2006 إلى 2012

الشهادة	2012	2011	2010	2009	2008	2007	2006
الإجازة التطبيقية والأساسية	50874	52522	34715	8191			
مرحلة قصيرة (نظام قديم)	3	56	11782	18516	24069	23066	21525
الأستاذية	467	6509	26076	26660	25389	25566	25995
هندسة وهندسة معمارية	4611	4252	4157	4086	3711	3420	3015
دكتوراه في الطب والصيدلة وطب الأسنان	1502	1454	1137	1136	1383	1295	1222
ماجستير (نظام أمد)	4954	839					
ماجستير ودكتوراه	5538	7386	7275	6070	5243	4554	4197
شهادات أخرى ⁽⁸⁾	931	1115	893	971	818	697	605
المجموع	68880	74133	86035	65630	60613	58598	56559

(8) شهادات أخرى: التبريز، شهادة المراجعة في المحاسبة، شهادة الدراسات التكميلية، التأهيل الجامعي، الشهادة الوطنية في التعمير والتهيئة، الشهادة الوطنية للفنون والحرف، شهادة إختصاص والشهادة الوطنية لدكتور في الطب البيطري وشهادة تكوين المعلمين.

تطور عدد الخريجين حسب نوع الشهادة من 2006 إلى 2012



VI-البحث العلمي (2012)

1. توزيع مخابر ووحدات البحث حسب الجامعات ومؤسسات البحث العلمي

عدد الوحدات	عدد المخابر	الجامعة أو المؤسسة
	1	تونس الافتراضية
4	12	تونس
24	52	تونس المنار
14	27	قرطاج
7	10	منوبة
	3	جندوبة
10	8	سوسة
16	22	المنستير
1		القيروان
30	28	صفاقس
8	2	قابس
3	49	مؤسسات عمومية للبحث
50	25	مؤسسات الصحة العمومية
7	2	مؤسسات أخرى
174	241	المجموع

2. توزيع هياكل البحث والباحثين حسب الإختصاص

عدد الطلبة الباحثين		عدد المدرسين الباحثين		عدد الوحدات	عدد المخابر	إختصاص البحث
الدكتوراه	الماجستير	صنف (ب)	صنف (أ)			
357	249	337	111	13	11	العلوم الإنسانية و الإجتماعية
1006	599	719	227	12	28	العلوم القانونية و الإقتصادية و التصرف
2613	680	1700	659	40	66	العلوم الصحية
2089	754	1680	1225	91	111	علوم الحياة و البيوتكنولوجيا
1126	337	864	257	18	25	علوم و تقنيات المهندسين
7191	2619	5300	2479	174	241	المجموع

3. توزيع مراكز البحث حسب وزارة الإشراف

عدد مراكز البحث	الوزارة	عدد مراكز البحث	الوزارة
1	وزارة تكنولوجيا المعلومات والإتصال	15	وزارة التعليم العالي والبحث العلمي
1	وزارة شؤون المرأة	10	وزارة الفلاحة
1	وزارة الدفاع الوطني	5	وزارة الصحة العمومية
1	وزارة العدل	2	وزارة الشؤون الإجتماعية
1	وزارة الثقافة	1	وزارة التجهيز والبيئة
38	المجموع		

V - الخدمات الجامعية

1. عدد المنح المسندة حسب الديوان (إلى غاية مارس 2013)

المجموع	مرحلة ثالثة		مرحلة أولى وثانية		المرحلة الديوان
	أجانب	تونسيون	أجانب	تونسيون	
43975	69	8956	454	34496	ديوان الخدمات الجامعية للشمال
27435	5	4306	139	22985	ديوان الخدمات الجامعية للوسط
28454	14	4525	90	23825	ديوان الخدمات الجامعية للجنوب
99864	88	17787	683	81306	المجموع

2. منح الدولة المسندة للطلبة التونسيين بالخارج (إلى غاية جوان 2013)

المجموع	منح أخرى ⁽⁹⁾	مرحلة ثالثة	مرحلة أولى وثانية	المرحلة
1798	1023	219	556	الممنوحين بالخارج

(9) منح أخرى: تضم المنح المسندة للطلبة المقيمين في الطب ومنح التعاون ومنح التداول

3. عدد القروض المسندة حسب الديوان (إلى غاية جوان 2013)

عدد القروض	الديوان
1643	ديوان الخدمات الجامعية للشمال
1155	ديوان الخدمات الجامعية للوسط
898	ديوان الخدمات الجامعية للجنوب
3696	المجموع

4. القروض المسندة من قبل الدولة للطلبة التونسيين بالخارج (إلى غاية جوان 2013)

504	عدد القروض المسندة بالخارج
-----	----------------------------

5. عدد القروض المسندة من قبل الصناديق الإجتماعية (إلى غاية مارس 2013)

العدد	الصندوق
2587	الصندوق الوطني للتقاعد والحيطة الإجتماعية
2392	الصندوق الوطني للضمان الإجتماعي
4979	المجموع

6. السكن الجامعي حسب الولايات (2012-2013)

الولاية	عدد الأحياء	عدد المبيتات	عدد الطلبة المقيمين	عدد الطلبة المسجلين بالجهة ⁽¹⁰⁾	نسبة الإيواء
إقليم تونس الكبرى ⁽¹¹⁾	11	25	19198	112690	17,0%
نايل	2	2	2717	10583	25,7%
زغوان		1	675	1270	53,1%
بنزرت	1	2	2016	9618	21,0%
باجة	1		1187	2634	45,1%
جندوبة	1	1	1727	8377	20,6%
الكاف	1	1	1179	3560	33,1%
سليانة	1		642	1275	50,4%
المنستير	3	4	3491	20085	17,4%
سوسة	4	3	3716	31113	11,9%
المهدية		2	1430	7164	20,0%
صفاقس	5	5	9007	37767	23,8%
القيروان	3	2	2651	11499	23,1%
القصرين	1	1	523	1819	28,8%
سيدي بوزيد	1		235	908	25,9%
قابس	2	2	2364	19023	12,4%
مدنين	2	1	487	2747	17,7%
تطاوين	1		144	352	40,9%
قفصة		2	1106	9437	11,7%
توزر	1		505	1081	46,7%
قبلي	1		116	371	31,3%
المجموع	42	54	55116	293373	18,8%

(10): يخص الطلبة النظاميين دون إعتبار طلبة المعاهد العليا للتدريب و المعاهد العليا للتربية البدنية و مدرسة الطب البيطري بسبدي ثابت و المدارس العليا للفلاحة بمقرن و ماطر و طبرقة و مجاز الباب و شط مريم و الكاف و المعهد التحضيري للدراسات العلمية و التقنية بالممرسى

(11): يتكون إقليم تونس الكبرى من أربع ولايات: ولاية تونس، أريانة، بن عروس و منوبة

7. توزيع عدد المطاعم الجامعية والأكلات الموزعة يوميا حسب الولاية (2012-2013)

الولاية	عدد المطاعم الجامعية ⁽¹²⁾	عدد الأكلات الموزعة يوميا	الولاية	عدد الأكلات الموزعة يوميا	عدد المطاعم الجامعية ⁽¹²⁾
تونس	12	9830	المنستير	5	8495
أريانة	3	1471	المهدية	1	2563
بن عروس	5	3592	صفاقس	8	9431
منوبة	2	2911	القيروان	4	5227
نايل	3	2119	القصرين	2	981
زغوان	1	505	سيدي بوزيد	1	222
بنزرت	3	3907	قابس	4	9708
باجة	1	877	مدنين	3	1343
جندوبة	2	1779	تطاوين	1	500
الكاف	2	1581	قفصة	2	2713
سليانة	1	558	توزر	1	576
سوسة	5	4622	قبلي	1	243
المجموع	73	75755			

(12): تأخذ بعين الإعتبار المطاعم الموجودة في الأحياء الجامعية